



Medijska ponudba 2009

Info:

Duška Uran

tel.: 02/429-9283

faks: 02/429-9116

GSM: 031-570-008

e-mail: duska.uran@rtvslo.si

Obvestila	Termini	Cena/objavo
Neprofitne organizacije, društva,...	Po poročilih	7
Profitne organizacije, gospodarski subjekti,...	Po poročilih	15
Čestitke	Ob sobotah 14.00 Ob nedeljah 14.00	7/pesem 9/pesem
Mali oglasi (komercialni)		7
Osmrtnice	Ob delvnih po poročilih, ob nedeljah 7.05, 12.55, 17.05	7

Cene so v € in vsebujejo 20% DDV.

Reklame	
Termini	Med 6:55 in 17:55 vsako uro, ter ob 7:25
Dolžina spota	30 sekund
Izdelava s prevodom	20
Enkratna objava	12,50
Reportaža	1 min: 20 5 min: 85 10 min: 150
Nagradne igre (1 vprašanje + darilo)	12,50

Cene so v € in ne vsebujejo 20% DDV.

Sponsorstva	Objava	Cena
Vremenska napoved*	Dnevno 10 objav	50/dan
	Tedensko 60 objav	250/teden
	Mesečno 320 objav	835/mesec
Čestitke**	Tedensko 2 objavi	85
	Mesečno 4 objave	160
	Mesečno 6 objav	195
	Mesečno 8 objav	230
	Ekstra popust: V primeru 5 nedelj in celomesečnem sponzoriranju je zadnja nedelja gratis	
Mali oglasi***	Tedensko 4 objave	40
	Mesečno 8 objav	66
	Mesečno 16 objav	100
	Mesečno 20 objav	125
	Ekstra popust: V primeru 5 tednov in celomesečnem sponzoriranju so dodatne objave gratis	

Cene so v € in ne vsebujejo 20% DDV.

* objava imena, naslova in slogana sponzorja

** pred in po oddaji objava imena, naslova in slogana sponzorja (najbolj poslušana oddaja Pomurskega madžarskega radia)

*** pred in po oddaji objava imena, naslova in slogana sponzorja

Reklamni paketi	Objave	Cena/paket
XS	12 objav	85
S	30 objav	185
M	45 objav	290
L	60 objav	355
XL	85 objav	420
XXL	150 objav	675

Cene so v € in ne vsebujejo 20% DDV.



Muravidéki Magyar Rádió

· 87,6 MHz · 92,7 MHz · 558 kHz ·

Poslušnost

SPEM Komunikacijska skupina
Maribor – Lendava, 11-13. april 2005.

Osnovni podatki o raziskavi

V podjetju SPEM Komunikacijska skupina so za RTV SLOVENIJA – REGIONALNI RTV CENTER MARIBOR izvedli raziskavo poslušnosti lokalne radijske postaje za madžarsko narodno skupnost MMR (Pomurski madžarski radio). Anketiranje se je izvajalo v ponedeljek, 11.04.2005, v torek, 12.04.2005, in v sredo, 13.04.2005, v popoldanskih in večernih urah. Velikost vzorca je 800 anketiranih (400 na področju slišnosti radijske postaje v Sloveniji in 400 na področju slišnosti radijske postaje na Madžarskem). V posamezne vzorce smo vključili tudi manjše kraje, ki sodijo v posamezno občino.

	Število prebivalcev	Število gospodinjestev \cong število telefonskih priključkov	VZOREC
SLOVENIJA/OBČINE			
HODOŠ	361	120	10
MORAVSKE TOPLICE	6.273	2.091	115
DOBROVNIK	1.391	464	25
LENDAVA	11.676	3.892	215
ŠALOVCI	1.806	602	35
SKUPAJ	21.507	7.169	400
MADŽARSKA/OBČINE			
ZALA (92)		39.582	105
ZALA (93)	<i>S PODATKOM NE RAZPOLAGAMO.</i>	25.732	70
VAS (94)		63.307	170
VAS (95)		20.967	55
SKUPAJ		149.588	400

Standardna napaka vzorca (N=400) pri 95-odstotni stopnji zanesljivosti je +/- 4,91 odstotka, kar pomeni, da je 95 odstotkov odgovorov v razmiku 4,91 odstotne točke od izračunane povprečne vrednosti.

Slišnost Pomurskega madžarskega radia

Pomurski madžarski radio oddaja svoj program na dveh frekvencah. Na UKV frekvenci v radiusu cca 60 km, na SV pa v radiusu 180-200 km. To pomeni, da razen v Prekmurju smo slišni še na Madžarskem v županijah Zala in Vas, v južnem delu županije Győr-Moson-Sopron ter v zahodnem delu županije Veszprém in Somogy.

Podatki raziskave

Kako pogosto poslušate radio?

	SLOVENIJA		MADŽARSKA	
	F	%	F	%
Večkrat dnevno	281	70,3	249	62,3
Enkrat dnevno	39	9,8	50	12,5
Nekajkrat na teden	26	6,5	30	7,5
Enkrat na teden ali manj	14	3,5	26	6,5
<i>Ne poslušam radia</i>	37	9,8	37	9,3
<i>Nimam radia</i>	3	0,8	8	2,0
	400	100,0	400	100,0

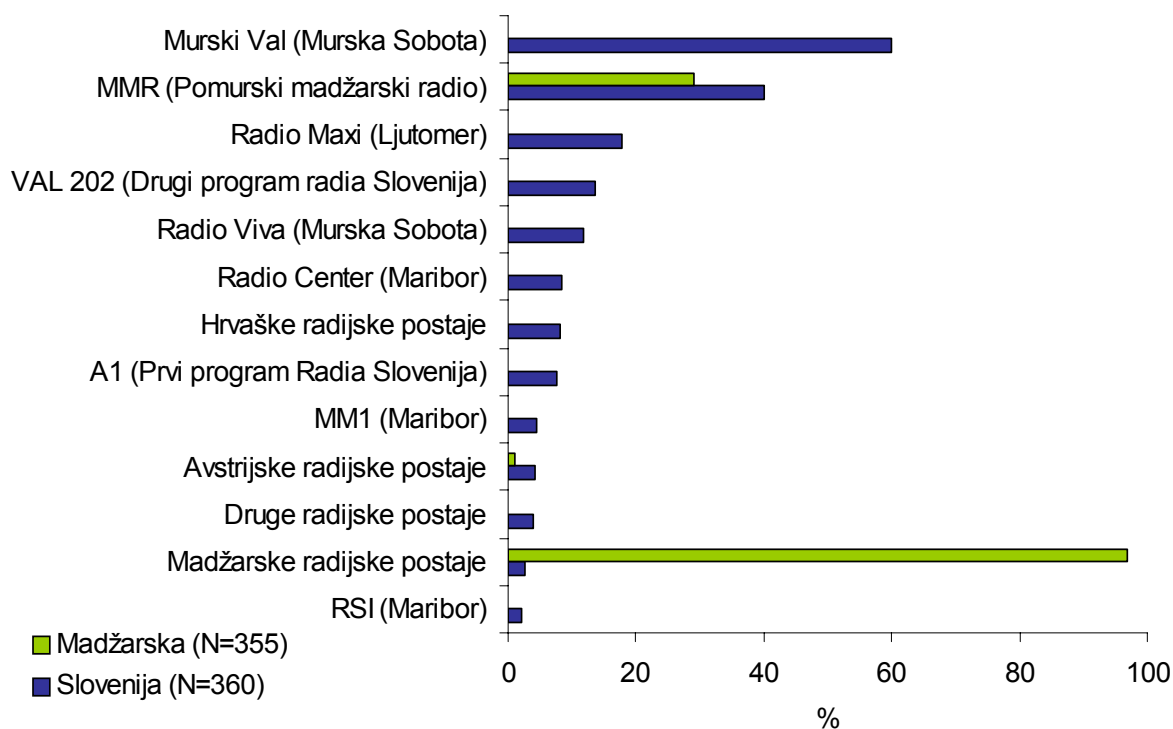
Katere radijske postaje poslušate? (možnih je bilo več odgovorov)

	SLOVENIJA N=360		MADŽARSKA N=355	
	F	%	F	%
MMR (Pomurski madžarski radio)	144	40,0	103	29,0
A1 (Prvi program Radia Slovenija)	27	7,5	0	0,0
VAL 202 (Drugi program radia Slovenija)	49	13,6	0	0,0
MM1 (Maribor)	16	4,4	0	0,0
RSI (Maribor)	8	2,2	0	0,0
Murski Val (Murska Sobota)	216	60,0	1	0,3
Radio Center (Maribor)	30	8,3	0	0,0
Radio Maxi (Ljutomer)	64	17,8	0	0,0
Radio Viva (Murska Sobota)	43	11,9	0	0,0
Hrvaške radijske postaje	29	8,1	1	0,3
Avstrijske radijske postaje	15	4,2	4	1,1
Madžarske radijske postaje	9	2,5	344	96,9
Druge radijske postaje	14	3,9	0	0,0

Katere radijske postaje običajno poslušate? – druge radijske postaje

	SLOVENIJA	MADŽARSKA
Hrvaške radijske postaje	Radio 105 – Selnica – Croatia (22x) Narodni radio (3) Hrvatski Radio Čakovec (2x) Zagrebački radio (1x) Radio Međimurje (1x)	Hrvatski radio Čakovec (1x)
Avstrijske radijske postaje	Radio Antene (5x) Ö3 (5x) ORF 1 (2x) ORF 2 (2x) Radio Steiermark (1x)	Radio Antene (2x) Ö3 (2x)
Madžarske radijske postaje	Radio Kossuth (6x) Radio Budapest (2x) Radio Petőfi (1x)	Radio Sláger (132x) Radio Kossuth (123x) Radio Danubiusz (118x) Radio Petőfi (71x) Radio Szombathely (64) Radio Egerszeg (7x) Radio Zala (4x)
Druge radijske postaje	Radio City (5x) Radio NET FM (3x) Radio Ognjišče (3x) Radio Ptuj (1x) Radio Štajerski val (1x) Radio Brezje (1x)	

Katere radijske postaje običajno poslušate?

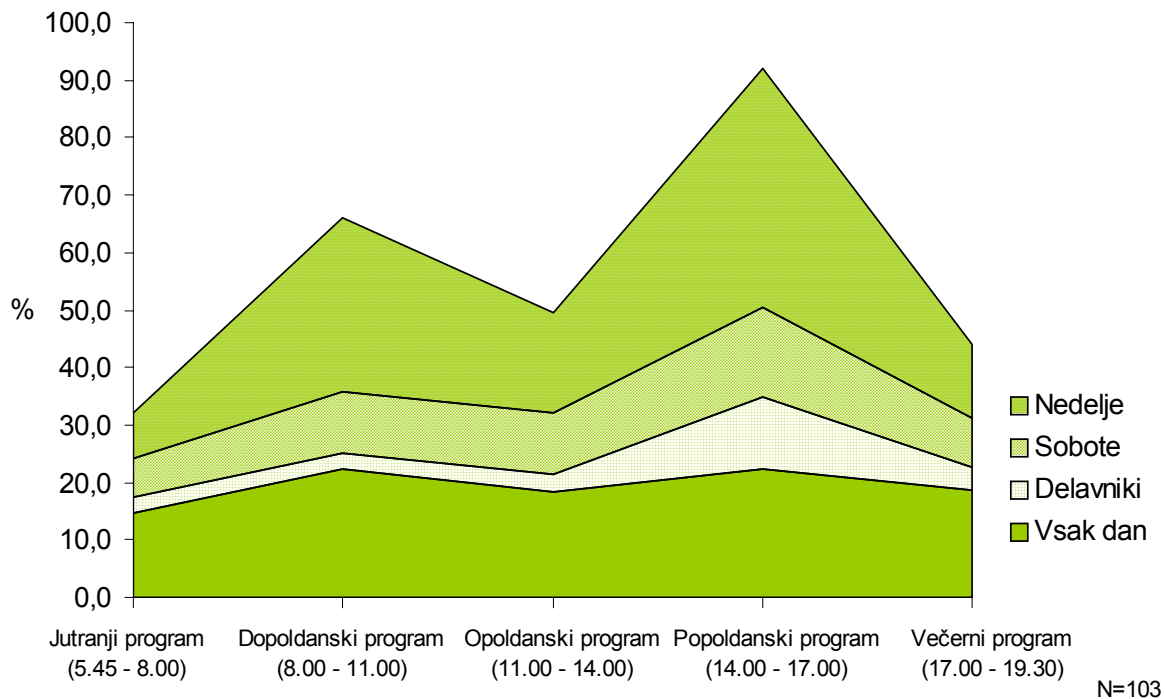
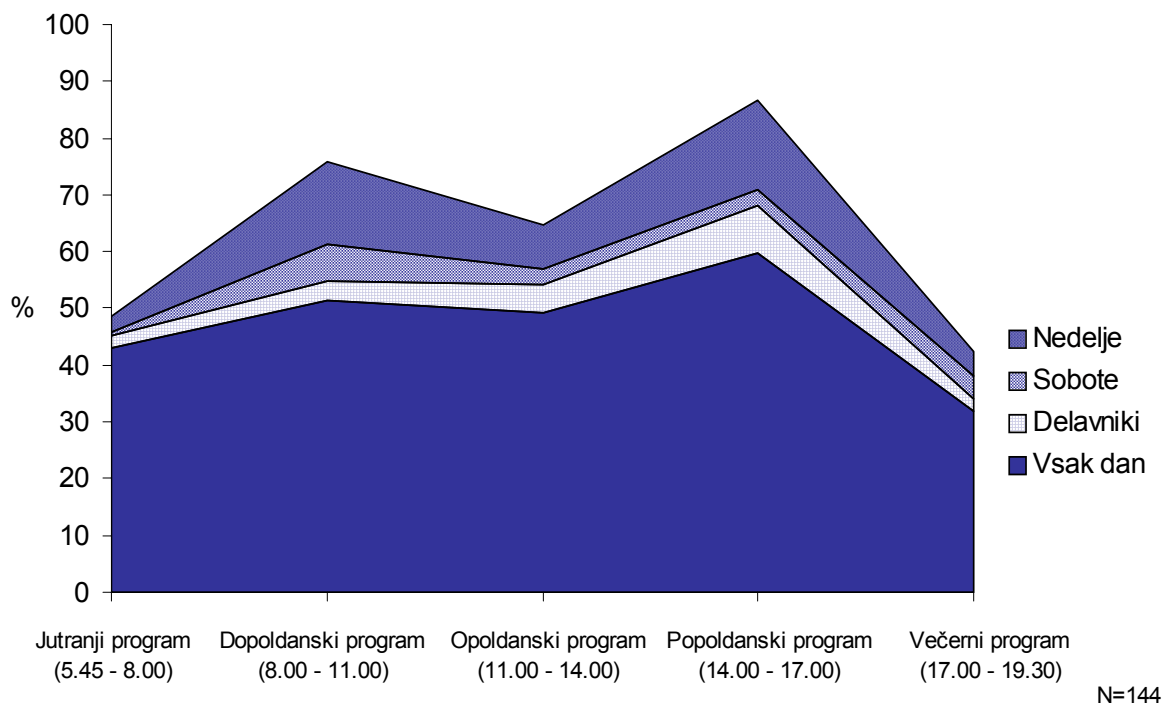


Kdaj običajno poslušate MMR?

SLOVENIJA (N=144)					
PROGRAM:	JUTRANJI (5.45 – 8.00)	DOPOLDANSKI (8.00 – 11.00)	OPOLDANSKI (11.00 – 14.00)	POPOLDANSKI (14.00 – 17.00)	VEČERNI (17.00 – 19.30)
DAN:	%	%	%	%	%
VSAK DAN	43,1	51,4	49,3	59,7	31,9
DELAVNIKI	2,1	3,5	4,9	8,3	2,1
SOBOTE	0,7	6,3	2,8	2,8	4,2
NEDELJE	2,8	14,6	7,6	16,0	4,2

MADŽARSKA (N=103)					
PROGRAM:	JUTRANJI (5.45 – 8.00)	DOPOLDANSKI (8.00 – 11.00)	OPOLDANSKI (11.00 – 14.00)	POPOLDANSKI (14.00 – 17.00)	VEČERNI (17.00 – 19.30)
DAN:	%	%	%	%	%
VSAK DAN	14,6	22,3	18,4	22,3	18,4
DELAVNIKI	2,9	2,9	2,9	12,6	3,9
SOBOTE	6,8	10,7	10,7	15,5	8,7
NEDELJE	7,8	30,1	17,5	41,7	12,6

Kdaj običajno poslušate MMR?



Demografski podatki

Starost

	SLOVENIJA		MADŽARSKA	
	F	%	F	%
10 do 15 let	18	4,5	15	3,8
16 do 25 let	30	7,5	38	9,4
26 do 40 let	68	17,0	52	13,0
41 do 60 let	140	35,0	155	38,8
61 let ali več	144	36,0	140	35,0
	400	100,0	400	100,0

Dokončana izobrazba

	SLOVENIJA		MADŽARSKA	
	F	%	F	%
Osnovna šola ali manj	148	37,0	152	38,0
Poklicna šola	62	15,5	81	20,2
Srednja šola ali gimnazija	134	33,5	113	28,3
Višja šola ali več	56	14,0	54	13,5
	400	100,0	400	100,0

Poklicni status

	SLOVENIJA		MADŽARSKA	
	F	%	F	%
Učenec, dijak	40	10,0	43	10,8
Zaposlen	131	32,8	139	34,8
Nezaposlen	38	9,4	30	7,3
Upokojenec	168	42,0	175	43,8
Kmet	11	2,8	1	0,3
Gospodinja	12	3,0	12	3,0
	400	100,0	400	100,0

Glavne ugotovitve

- Med najbolj poslušanimi oddajami na radiu MMR, tako med slovenskimi kot med madžarskimi poslušalci, so glasbene oddaje (čestitke in pozdravi, glasbene oddaje, glasbene želje ob nedeljah, glasbene želje ob sredah). Največ poslušalcev (med slovenskimi anketiranci) imajo novice.
- Na osnovi izračunov lahko rečemo, da se radio MMR na območju slišnosti običajno posluša v približno **2.470 do 2.730 gospodinjstvih** v Sloveniji (za primerjavo – radio Murški val se posluša v približno 3.900 gospodinjstvih) in v približno **36.700 do 40.500 gospodinjstvih** na Madžarskem.